# Abenteuerhaus

## Montageanleitung

Abenteuerhaus 820.2002

Stand: 1905

# Vorwort

**Sehr geehrte Kundin, sehr geehrter Kunde,**
**danke, daß Sie sich für ein weka – Produkt entschieden haben.**

- Lesen Sie diese Anleitung vor dem Aufbau bitte vollständig durch, um Montagefehler oder Beschädigungen zu vermeiden.
- **WICHTIG !**
  **Prüfen Sie bitte sofort anhand der Packliste, ob das weka-Produkt vollständig und unbeschädigt bei Ihnen angekommen ist.**
- Bitte vernichten Sie die Packliste erst nach Ablauf der Garantiezeit. Diese Liste dient Ihnen zur Kontrolle auf Vollständigkeit der Einzelteile und ist mit dem Kaufbeleg aufzubewahren.
  Eventuelle Beanstandungen können mit Hilfe dieser Liste problemlos behoben werden.
  Die Pos.-Nummern der Packliste stimmen nicht mit den Pos.-Nummern folgender Montageanleitung überein.
- Wir empfehlen Ihnen die Montage mit 2 Personen durchzuführen.
- Zur Verhütung von Unfällen ist zu vermeiden, daß sich Kinder während der Montage in unmittelbarer Nähe befinden.
- Weiterentwicklungen im Sinne des technischen Fortschritts behalten wir uns vor. So können geringfügige Abweichungen in den Darstellungen entstehen.
- Verpackungsmaterial nicht einfach wegwerfen! Papier-, Pappe- und Wellpappeverpackungen, sowie Kunststoffverpackungsteile sollten in die entsprechenden Sammelbehälter gegeben werden.

**Warnhinweise**

- Achtung! Nur für den Hausgebrauch!
  Achtung! Nur für Kinder ab 3 Jahren geeignet!
  Achtung! Nicht für Kinder unter 36 Monaten geeignet!
- In regelmäßigen Abständen müssen die Verschraubungen überprüft und nachgezogen werden.

**Hinweise**

- Holz ist ein Naturprodukt. Verschiedenartige Färbungen, Äste und Rissbildung sind normal und haben keinen Einfluss auf die Statik.
- Durch extreme Witterungseinflüsse, insbesondere nach längeren Wärmeperioden, können sich Trockenrisse bilden. Diese Trockenrisse sind keinesfalls ein Qualitätsmangel, sondern eine natürliche Erscheinung und je nach Wetterlage können sich diese Risse bis auf ein Minimum wieder verschließen. Darüber hinaus haben diese Trockenrisse, welche in Längsrichtung des Holzes auftreten, keinen Einfluss auf die Festigkeit und Belastbarkeit des Materials.
- Eine Bodenverankerung ist nicht im Lieferumfang enthalten. Informieren Sie sich im Fachhandel.
- Bitte bohren Sie alle Schraubverbindungen vor, um Beschädigungen an den Holzteilen zu vermeiden! Folgendes Zeichen macht Sie während der Anleitung nochmals darauf aufmerksam:

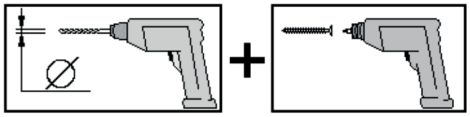


**Holzschutz**

- Schützen Sie das Holz vor stundenlanger, direkter Sonneneinwirkung oder Feuchtigkeit.
- Erdkontakt ist zu vermeiden.
- Grundsätzlich sollten Sie einen Fachmann für Holzanstrichmittel konsultieren!
- Wir empfehlen Ihnen alle Holzbauteile vor der Montage mit Bläuesperrgrund zu behandeln.
- Ein regelmäßiger Anstrich gemäß der Herstellerangaben der Holzschutzlasur ist zum Schutz des Holzes notwendig.
- Wenn Sie diese Hinweise nicht beachten, verringert sich die Lebensdauer Ihres Produktes und eventuelle Garantie- /Gewährleistungsansprüche gehen verloren.

**Garantiebestimmungen der weka Holzbau GmbH**

Wir gewähren Ihnen zu nachfolgenden Konditionen – jedoch nur auf die Holzteile unserer Produkte (weka-Produkt genannt), nicht auf damit verbundene Bauteile oder Bestandteile des weka-Produkts aus anderem Material als Holz – ab Lieferdatum 5 Jahre Garantie auf Funktion. Innerhalb der Garantiezeit werden fehlerhafte Teile oder fehlende Teile der Ware oder die Ware selbst nach unserer Wahl ersetzt. Vom Garantieumfang erfasst ist lediglich der kostenlose Ersatz des jeweils mangelhaften oder defekten Holzteils. Nicht im Garantieumfang enthalten sind Folge- oder Zusatzkosten, insbesondere keine Liefer- und Auf- oder Umbaukosten.

Die Garantie ist ausgeschlossen, wenn:

- von der jeweiligen Montageanleitung abgewichen wurde,
- Veränderungen (zusätzliche An- oder Umbauten) an dem Produkt im Vergleich zur Montageanleitung vorgenommen wurden,
- die jeweils angegebenen Belastungsgrenzen (z.B. Schneelast usw.) überschritten wurden,
- das weka-Produkt falsch gegründet (Fundament / Bodenplatte o.ä.) wurde, insbesondere bei Verstößen gegen die Regeln der Baukunst,
- unterlassene oder nicht ausreichende Pflege (Wartung: Holzschutz, Holzanstrich usw.) des Holzes vorgenommen wurde.
- Windgeschwindigkeiten über Stärke 7, Naturkatastrophen oder gewaltsame Einwirkungen den Schaden am weka-Produkt verursacht haben.
- der Mangel in holztypischen Farbveränderungen, Rissbildungen, Verwerfungen, Schwinden, Quellen oder ähnlichen normalen, in der Natur des Werkstoffes „Holz“ begründeten Veränderungen besteht.

Garantieansprüche können nur in Verbindung mit Originalpackzettel und Originalkaufbeleg in Anspruch genommen werden und müssen innerhalb der Garantiezeit schriftlich, per Telefax oder per e-Mail geltend gemacht werden. Anspruchsvoraussetzung ist eine unverzügliche Anzeige des Mangels bzw. des Schadens in Form einer geordneten Darstellung des Schadens in Bild und Text.

**Garantieansprüche sind zu richten an:**

weka Holzbau GmbH, Johannesstraße 16, 17034 Neubrandenburg
Fax: 0395/42908-83; e-Mail: info@weka-holzbau.com

**Werkzeug**
Folgendes Werkzeug sollten Sie vor Beginn der Montage zurecht gelegt haben. Nicht im Lieferumfang enthalten!

Wasserwaage

Rollmaß

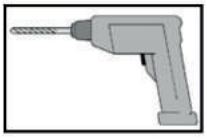

Bohrmaschine

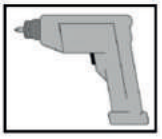

Elektroschrauber

Bleistift

Feinsäge / Handkreissäge

17-er Steckschlüssel

# Inhalt 820.2002

1 **1x** 1810 x 2252 mm

2 **1x** 1610 x 2017 mm

3 **1x** 1610 x 2017 mm

4 **1x** 1730 x 1789 mm

5 **1x** 1730 x 1953 mm

6 **2x** ... x 120 x 1730 mm

7 **3x** 40 x 60 x 1008 mm

8 **3x** 40 x 60 x 1900 mm

9 **30x** 16 x 96 x 2198 mm

10 **2x** 16 x ... x 2198 mm

11 **jeweils 2x** ... x 125 x 905 mm
... x 125 x 1913 mm
... x 125 x 2270 mm

12 **2x** L 2020 mm

# Inhalt 820.2002

13 **2x** L 1789 mm

14 **2x** Ø 80 x L 1789 mm

15 **1x** Ø 100 x L 2170 mm

16 **2x** Ø 80 x L 450 mm

17 **2x** 550 x 2252 mm

18 **4x** 18,5 x 58 x 1462 mm

19 **3x** 640 x 450 mm

20 **2x** 2370 x 560 mm

21 **4x** 1280 x 560 mm

**Die Montageanleitung befindet sich auf den folgenden Seiten.**

1

2

3

4

5

6

7

8



10

9



11

12

13

14

15



16



17

18

19

20

21

22

23

24

25

26

27



28

29

30

31

32

33

34

35


36

37

38



39



40

41



42

43

44

45

46

47



48

49

50



51



52

53

54



55



56

57

58



59

60

61

62

63

www.weka-holzbau.com

wünscht viel
Spaß beim Spielen und
Entdecken!

weka Holzbau GmbH
Johannesstraße 16
17034 Neubrandenburg
Tel: 0395/42908-0
Fax: 0395/42908-83
e-Mail: info@weka-holzbau.com

MA Art.-Nr.: 800.0286.18.23

www.weka-holzbau.com